



## ILLY MPS.M

L'unico blend illy 100% Arabica,  
anche per il Vending.



PERFEZIONARE  
CIÒ CHE SIAMO  
È UNA STORIA  
SENZA FINE.



Una tazza di caffè illy è solo l'ultima tappa di un viaggio infinito, l'atto conclusivo da cui riparte ogni volta una storia nuova. Una vera e propria dedizione assoluta per la qualità, iniziata nel lontano 1933, anno in cui Francesco Illy scelse di realizzare un semplice sogno: offrire il miglior caffè al mondo.

**La nostra unicità ha un nome:  
illy blend.**

L'unico illy blend 100% Arabica è l'incontro delle 9 origini di caffè più pregiate secondo illy. Una firma che ci rende riconoscibili in tutto il mondo.



# QUALITÀ DAL CHICCO ALLA TAZZINA.

## SELEZIONE

Il principio della qualità.

Selezioniamo solo i chicchi perfetti, perché ne basterebbe uno sbagliato per rovinare il gusto del caffè in tazza.

## BLEND

La ricetta della felicità.

Creiamo un unico blend combinando 9 origini di Arabica, perché il miglior caffè non può che essere uno.

Nel lungo percorso che va dal chicco alla tazza, illy dedica la **stessa passione** e la **stessa attenzione** a ogni fase di trasformazione del caffè, fino al sorriso di chi lo gusta.



## TOSTATURA

Il gusto, nelle sue sfumature.

Tostiamo il nostro unico blend in diversi profili, perché anche un gusto unico può avere diverse sfumature.

## AFFINAMENTO E PRESSURIZZAZIONE

Fragranza permanente.

Custodiamo il nostro caffè a modo nostro, perché gli aromi si preservino e si esaltino nel tempo.

## PREPARAZIONE

Inconfondibile espressione di gusto.

Offriamo il nostro miglior caffè in tutto il mondo e in tutti i modi, perché possa regalare sempre lo stesso sorriso.



ECCELLENZA,  
DESIGN,  
INNOVAZIONE.



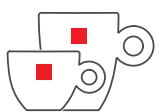
L'innovativo sistema di capsule e macchine vending illy regala la stessa esperienza di gusto unico, dal primo all'ultimo caffè erogato.



## QUALITÀ SEMPRE ECCELLENTE

La qualità di ogni caffè è costante e garantita: merito dell'unico blend illy 100% Arabica e del sistema brevettato a capsule.

---



## VARIETÀ NELLE PREPARAZIONI

È disponibile un'ampia varietà di esperienze di degustazione: espresso, macchiato, cappuccino, marocchino e tante altre preparazioni.

---



## TECNOLOGIA AVANZATA

Le macchine dispongono di un touch screen per selezionare il caffè desiderato. Gli aggiornamenti di prezzi, ricette, video, interfaccia avvengono via wifi o tramite USB.

---



## UTILIZZO ESCLUSIVO CON CAPSULE MPS.M

A protezione della qualità illy, le macchine si basano su un sistema chiuso che utilizza solo capsule originali MPS.M.

---



## ESTREMA FACILITÀ DI RIFORNIMENTO

Il caricamento delle capsule avviene automaticamente nella modalità più semplice e rapida grazie al sistema brevettato.

---



## MADE IN ITALY

Le macchine vengono prodotte in Italia, garantendo un elevato livello qualitativo.

---

# CAPSULE MPS.M

## PERFEZIONE BREVETTATA.

Un sistema nel quale la combinazione tra perfetta macinatura, dosatura e pressatura del caffè da un lato, ed evoluzione tecnologica della capsula dall'altro, assicura un risultato sempre eccellente.

Merito anche della quantità di caffè presente in ogni capsula: ben 8 grammi, per rilasciare gusto e aroma unici.

---

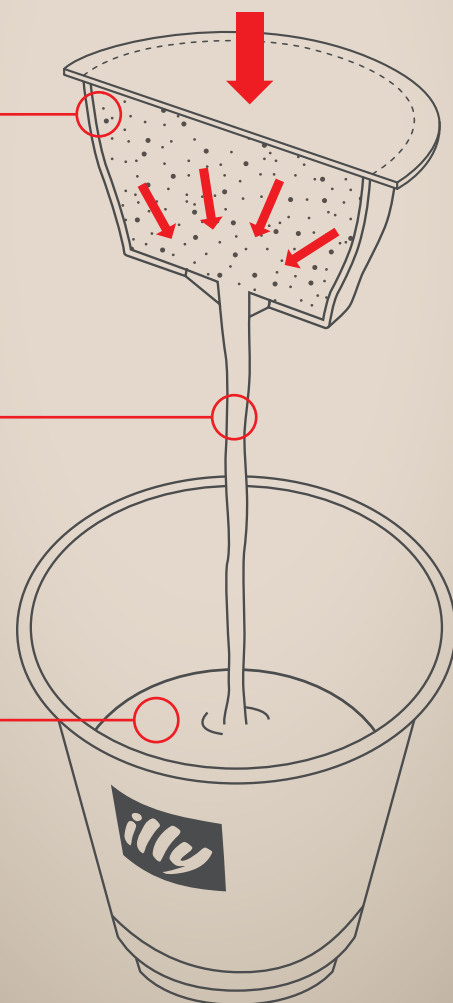
L'innovativa capsula brevettata permette all'acqua, sospinta dalla macchina, di rimanere per qualche secondo all'interno del piccolo involucro.

---

La giusta temperatura e la perfetta pressione consentono la completa infusione di tutto il caffè.

---

Espresso impareggiabile, ricco di gusto ed aroma, con una crema intensa e persistente, come quella del bar.



# SISTEMA DI CARICAMENTO AUTOMATICO ALLA RINFUSA.

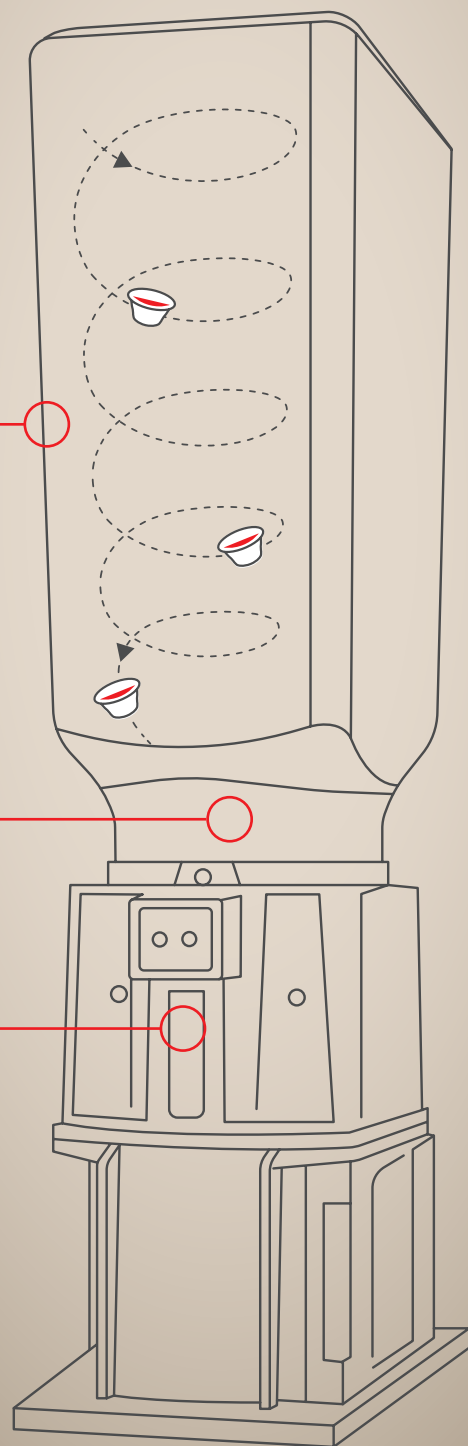
Il sistema di caricamento automatico consente di inserire in modo casuale le capsule MPS.M nel serbatoio del caricatore, che ruotando le posiziona automaticamente nel modo corretto all'interno del gruppo infusore.

Tutta la procedura si svolge così nella maniera più semplice e rapida.

Contiene fino a 250 capsule MPS.M.

Sistema di caricamento automatico.

Tecnologia brevettata e Made in Italy.







SCEGLI  
IL TUO GUSTO  
PREFERITO.







Espresso

1 2 3 4 5

  Espresso



  Lungo

  Doppio espresso

  Macchiato caldo

  Cappuccino

  Cappuccino cacao

  Latte macchiato

# ILLY BLEND. SCEGLI L'INTENSITÀ DI GUSTO DA OFFRIRE AI TUOI CLIENTI.

L'unico blend illy 100% Arabica è disponibile in tre diverse intensità di tostatura, per offrire sfumature di gusto diverse e soddisfare ogni preferenza.

IL BLEND ILLY  
IDEALE PER OGNI  
PREPARAZIONE.

Espresso

---

Espresso lungo

---

Doppio espresso

---

Macchiato Caldo

---

Cappuccino

---

Cappuccino Cacao

---

Marocchino

---

Latte macchiato

---





## CLASSICO



Gusto morbido e vellutato. Delicate note di caramello, fiori d'arancio e gelsomino, dal retrogusto dolce.



## INTENSO



Gusto pieno e corposo. Avvolgenti note di cacao e frutta secca, per un retrogusto pieno e corposo.



## FORTE



Gusto ricco e deciso. Esprime un avvolgente aroma di pan tostato e un retrogusto di cioccolato fondente.



CONFEZIONE DA 4 SACCHETTI DA 50 CAPSULE ESPRESSO CIASCUNO



CONFEZIONE DA 4 SACCHETTI DA 50 CAPSULE ESPRESSO CIASCUNO



CONFEZIONE DA 4 SACCHETTI DA 50 CAPSULE ESPRESSO CIASCUNO

# LA CAFFETTERIA PER LE MACCHINE MPS.M AL COMPLETO. IL PIACERE DELL'ECCELLENZA PER TUTTI I GUSTI.

Distingui e completa l'assortimento per un'offerta *premium* nel vending, grazie alle nuove proposte che non possono mancare per soddisfare ogni preferenza. Bevande preparate con la facilità e la garanzia di un risultato sempre ottimo grazie alle macchine MPS.M e agli ingredienti di qualità.



## DECAFFEINATO INSTANT ILLY

Tutti gli aromi e il gusto del blend illy con caffeina non superiore allo 0,3%: per una pausa distensiva.



IN BUSTE DA 250 G  
PACK DA 10 BUSTE: 2,5 KG



*Hordeum*

*Hordeum*

## CIOCCOLATA DOMORI

Bevanda calda a base di cacao realizzata con un blend di varietà di cacao aromatico provenienti dall'Africa occidentale e accuratamente selezionate da Domori, azienda di riferimento nel mondo del cioccolato di qualità.

## ORZO HORDEUM

Una bevanda d'orzo con crema densa e vellutata, che si unisce a un'aromaticità intensa con prevalenza di cereali tostati, note di caramello e lieve tocco di liquirizia.

## ORZO E GINSENG HORDEUM

Una proposta che unisce l'aroma intenso dell'orzo tostato e la carica del Ginseng: due prodotti naturali per una bevanda calda tutta da scoprire, con note di caramello e vaniglia.



IN BUSTE DA 1 KG  
PACK DA 10 BUSTE: 10 KG



IN BUSTE DA 200 G  
PACK DA 10 BUSTE: 2 KG



IN BUSTE DA 500 G  
PACK DA 12 BUSTE: 6 KG

SCEGLI LA  
MACCHINA  
IDEALE PER  
IL TUO  
BUSINESS.





# FAS 300T

Distributore semi automatico con sistema di caricamento capsule alla rinfusa.



---

## CONTENITORI E CAPACITÀ

- 1 contenitore per capsule con caricamento alla rinfusa da 150 capsule.
- 4 contenitori per solubili con 2 mixer. Come optional, disponibile il terzo mixer.
- Possibilità di erogare acqua calda con ugello dedicato.
- Serbatoio da 6 litri. Come optional, disponibile kit di allacciamento alla rete idrica.
- Vaschetta per recupero gocce da 2 litri.
- Contenitore capsule esauste con capienza di 90 capsule.

---

Dimensioni (lpxpx): 530x543x903 mm

---

Peso: 61 Kg

---

Ingombro porta aperta: 950 mm

---

Alimentazione: 230 V / 50 Hz

---

Potenza nominale: 1560 W

---

Consumo EVA-EMP 3.1\_b  
(Idle mode)\*: 1632 wh / 24 h

---

Allacciamento rete idrica  
(con kit optional): 0,1 - 0,8 Mpa

---

Caldaia: 650 cc a pressione

---

Protocollo: MDB, Executive

---

\* Per altri dati relativi ai consumi, sono disponibili su richiesta, le tabelle EVA-EMP 3.1\_b.

# FAS 400T

Distributore automatico  
con sistema di caricamento  
capsule alla rinfusa.



## CONTENITORI E CAPACITÀ

- 1 contenitore per capsule con caricamento alla rinfusa da 250 capsule.
- 4 contenitori per solubili con 3 mixer.
- 1 contenitore per zucchero.
- 400 bicchieri e 350 palette.
- Dispositivo di sgancio bicchiere a diametro regolabile.
- Sistema di sgancio palette con possibilità di regolazione sia della lunghezza che dello spessore.

Dimensioni (lpxa): 530x580x1700 mm

Peso: 110 Kg

Ingombro porta aperta: 980 mm

Alimentazione: 230 V / 50 Hz

Potenza nominale: 1560 W

Consumo EVA-EMP 3.1\_b  
(Idle mode)\*: 2424 wh / 24 h

Allacciamento rete idrica: 0,1 - 0,8 Mpa

Caldaia: 650 cc a pressione

Protocollo: MDB, Executive

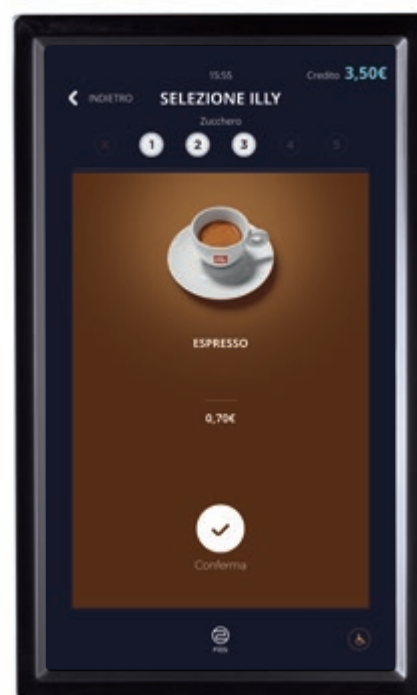
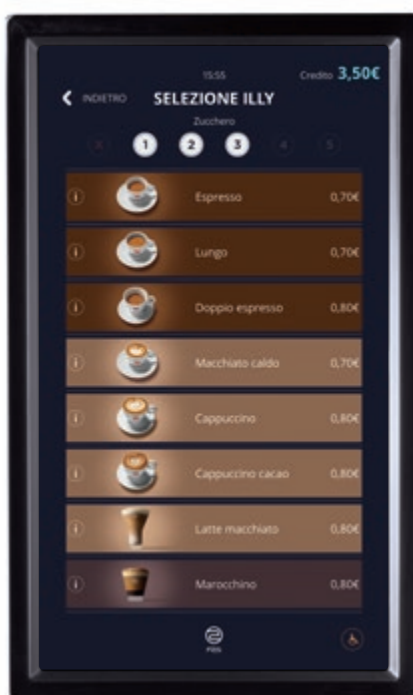
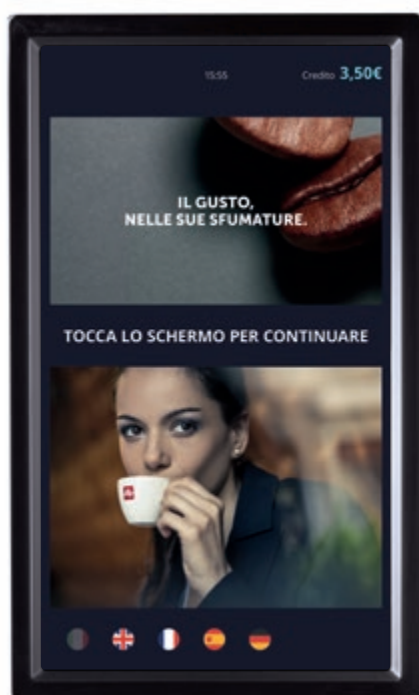
\* Per altri dati relativi ai consumi, sono disponibili su richiesta, le tabelle EVA-EMP 3.1\_b.

## CARATTERISTICHE IN COMUNE ALLE DUE MACCHINE.

Entrambe le macchine, FAS 300T e FAS 400T, dispongono di touch screen e possibilità di essere connesse da remoto.

## SCHERMO TOUCH VERTICALE.

Touch screen da 13,3" con grafica personalizzata illy e slideshow sui 5 punti della qualità illy (selezione, blend, tostatura, affinamento, preparazione).



# CONNETTIVITÀ DA REMOTO FAS CLOUD+.

Le nuove tecnologie FAS consentono di ottimizzare tutte le operazioni di controllo, assistenza e aggiornamento del distributore operando on line, migliorando inoltre l'interazione con il consumatore.



## COLLEGAMENTO WIFI

Il distributore può essere connesso via wifi con la FAS Cloud+, in modo da poter essere programmato in tempo reale a distanza.

---



## AGGIORNAMENTO TECNICO

Vengono effettuati on line gli interventi di: controllo, aggiornamento software, reset.

---



## INTERFACCIA UTENTE

È possibile effettuare da remoto tutte le principali azioni di modifica e personalizzazione dell'interfaccia: grafiche, video, ricette, prezzi, informazioni.

---



## PAGAMENTI ELETTRONICI

Il distributore è predisposto per l'utilizzo di sistemi di pagamento elettronici, senza la richiesta di hardware aggiuntivo.

---

# ACCESSORI.

Una linea completa di strumenti per la somministrazione e il servizio di caffè e bevande calde, con una comunicazione coordinata, funzionali e di alta qualità, realizzati nel rispetto dell'ambiente e con l'attenzione all'estetica che da sempre caratterizza tutti i prodotti illy.



Bicchieri



Porta zucchero



Zucchero



Porta salviette



Salviette



Palette





**ILLY.COM**